


Муниципальное общеобразовательное учреждение
«Средняя общеобразовательная школа № 4
имени гвардии старшего лейтенанта Бережного Игоря Юрьевича
с. Правокумского Советского района»

(МОУ «СОШ № 4 им. И. Ю. Бережного с. Правокумского»)

РАССМОТРЕНО
Педагогическим
советом
Протокол №1
от 28.08.2023 г.

УТВЕРЖДЕНА

Директор МОУ «СОШ № 4
им. И.Ю. Бережного
с. Правокумского»
от 29.08.2023 г. № 212
О.В. Радочинская



**Дополнительная общеобразовательная программа
художественной направленности
«Театр, в котором играют дети»
2023-2024 учебный год**

Составитель: Мишинева Ольга Юрьевна
учитель музыки

Количество часов: 3 час в неделю (102 часа)

Уровень: базовый

Срок реализации программы: 3 год (2023-2026 учебный год)

Пояснительная записка

Многолетние научные исследования в области музыкальной педагогики, опыт работы в школах, а также исторический опыт свидетельствуют, что вокальное воспитание оказывает влияние на эмоционально-эстетическое развитие личности ребёнка. Занятия в вокальном кружке способствуют развитию музыкальной памяти, выработке и развитию интонационного и ладового слуха, развитию творческой фантазии.

Приобщение к музыкальной культуре родного края имеет большое значение в духовно – нравственном воспитании учащихся, в их патриотическом воспитании, особенно, когда члены вокального кружка принимают участие в конкурсах патриотической песни, организуют концерты для сельского населения.

Вокальное воспитание и развитие хоровых навыков объединяются в единый педагогический процесс, являющий собой планомерную работу по совершенствованию голосового аппарата ребёнка и способствуют формированию и становлению всесторонне и гармонично развитой личности ребенка.

***Цель:** передача положительного духовного опыта поколений, сконцентрированного в музыкальном, вокальном искусстве в его наиболее полном виде и развитии на этой основе положительных черт и свойств личности школьника.*

Задачи:

- ✓ формирование музыкальной культуры учащихся, представляющей положительный социально – художественный опыт, что обеспечивается целенаправленным процессом его приобретения, в идеале приводящим к широкой и социальной направленности личного музыкального вкуса;
- ✓ постановка голоса, формирование вокально-хоровых навыков, знакомство с вокально- хоровым репертуаром.
- ✓ совершенствование эмоциональной сферы учащихся, воспитание их музыкального, художественного и эстетического вкуса, интереса и любви к вокальной музыке, желания слушать и исполнять ее.
- ✓ воспитание вокального слуха как важного фактора пения в единой певческой манере, воспитание организованности, внимания, естественности в момент коллективного музицирования, привить навыки сценического поведения.

Процесс музыкального воспитания как формирование певческой функции в органичном единстве с формированием ладового и метроритмического чувства включает решение следующих задач:

1. Певческая установка

Общие правила пения включают в себя понятие «певческая установка». Петь можно сидя или стоя. При этом корпус должен быть прямым, плечи расправлены и свободны. Голову не следует задирать, а нужно держать несколько наклонённой вперёд, не боясь ею в небольших пределах двигать. На репетициях дети, как правило, могут петь сидя, но наилучшее голосовое звучание происходит при пении стоя.

2. Дыхание

Воспитание элементарных навыков певческого вдоха и выдоха. В певческой практике широко распространён брюшной тип дыхания. Современная методика воспитания голоса свидетельствует о том, что певцы всех возрастов пользуются смешанным типом, при этом у одних расширяется живот, у других грудная клетка, у третьих только нижние рёбра. Дыхательный процесс содержит много индивидуальных особенностей, которые не позволяют унифицировать внешне-физиологические признаки дыхания. Практикой выработаны три основных правила по формированию певческого дыхания:

- 1) вдох делается быстро, легко и незаметно (не поднимая плеч);
- 2) после вдоха перед пением следует на короткое время задержать дыхание;
- 3) выдох производится ровно и постепенно (как будто нужно дуть на зажжённую свечу).

С приёмами дыхания дети знакомятся без пения, по знаку педагога. Певческий вдох формируется естественно, непринуждённо. С помощью дыхательных упражнений следует научить детей делать вдох через нос. Это способ не только физиологически верно организует певческое дыхание, но способствует общему правильному развитию дыхательной функции. Вдох через нос стимулирует использование при голосообразовании головного резонатора, а это служит показателем правильной работы гортани, что способствует раскрепощению челюсти. Навык брать дыхание через нос при пении упражнений даёт ребёнку возможность при исполнении песен пользоваться комбинированным вдохом (через нос и рот). Вдох становится почти незаметным и в то же время полноценным.

К тому же привычка делать вдох через нос имеет здоровьеоберегающую функцию (общегигиеническое значение, предохранение от заболевания среднего уха, которое вентилируется только при вдохе через нос).

Работой над экономным и более или менее продолжительным выдохом достигается протяжённость дыхания. Для продолжительного выдоха необходимо научить детей делать достаточно глубокий, но спокойный вдох. Ученики должны знать, что при небольшом вдохе дыхание расходуется быстро, а слишком глубокий вдох приводит к неровному и

напряжённому выдоху, что вредно отражается на красоте звука. Для развития навыка продолжительного выдоха следует предложить детям петь на одном дыхании всю фразу, если она не очень длинна. Также учащимся объясняется, что место, где надо брать дыхание, называется цезурой и имеет обозначение V.

3. Артикуляционные задачи.

Правильное формирование гласных звуков. От правильного формирования гласных зависит умение петь связно, красивым, округлённым и ровным звуком. Педагог обязан знать артикуляционные свойства гласных, обусловленные положением рото-глоточного аппарата.

При выработке певческого «а» опускается нижняя челюсть, полость рта раскрывается широко, глотка становится узкой. Педагог использует упражнения для раскрепощения голосового аппарата, освобождая его от зажатости напряжения. Звук «а» требует округлённости звучания. Гласный «о» близок к «а», но более затемнён по тембру. Глоточная полость округлой формы и несколько более расширена, чем при пении на «а».

Гласный «и» обладает собранностью и остротой звучания, что способствует нахождению так называемой «высокой позиции», а также наименьшей природной громкостью из-за узости формы рта при пении. Педагог использует в работе над «и» приёмы для устранения тусклости и глухости звучания голоса. При обучении детей вокальным навыкам следует начинать работу с гласной «у», при исполнении которого ротовое отверстие сужается и расширяется глотка. Этот гласный способствует выравниванию звучания других гласных. Звук «у» даёт возможность детям легче и быстрее перейти от речевой к певческой форме подачи звука. В упражнениях порядок гласных изменяется в связи с поставленной задачей. Педагог обязан знать о факторе взаимовлияния гласных: если первый гласный своими качествами воздействует на последующие, то и свойства последующих, в свою очередь, передаются первым. В работе над гласными следует:

- а) добиваться округлённости звука, его высокой позиции;
- б) использовать пение закрытым ртом, при котором поднимается мягкое нёбо и во рту создаётся ощущение присутствия небольшого яблока;
- в) для достижения остроты и звонкости звучания применять использование йотированных гласных и слогов с наличием полугласного «й», который ставится позади гласной: ай, ой, ий;
- г) педагогу тщательно следить не только за формой, но и за активностью артикуляционного аппарата.

Важная задача для педагога - научить детей связному и отчётливому исполнению гласных в сочетании с согласными, то есть певческой кантилене и дикции. Чёткость произношения согласных зависит от активной работы мышц языка, губ и мягкого нёба. Чёткое формирование согласных «д, л, н, р, т, ц» невозможно без активных движений кончика языка, отталкивающихся от верхних зубов или мягкого нёба. Согласные «б, п, г, к, х» образуются при активном

участии мышц мягкого нёба и маленького язычка. Согласные оказывают большое влияние на характер атаки звука (мягкой или твёрдой).

Для «размягчения» звука следует применять слоги с согласным «л», а при звуковой вялости - слоги с согласным «д». При этом педагогу не следует бояться словесных пояснений в отношении механики образования гласных и согласных звуков.

4. Выработка подвижности голоса.

Это качество приобретается на основе ранее усвоенных навыков связного пения и чёткой дикции. Подвижность или гибкость голоса - искусство исполнения произведения с необходимыми отклонениями от основного темпа (ускорением или замедлением), усилением или ослаблением звучности. В работе над подвижностью должна соблюдаться постепенность: прежде чем петь упражнения и песни в быстром темпе, надо научить детей исполнять их в умеренном темпе и с умеренной силой звучания.

5. Расширение певческого диапазона детей.

Этому виду работы хорошо способствуют технические упражнения, начиная с примарных звуков среднего регистра, требующих минимума затраты мышечной энергии голосового аппарата. Для определения ширины диапазона педагогу следует выявить примарные звуки, которые дети поют правильно в интонационном отношении и с помощью упражнений расширять эту зону, исполняя упражнения полутон за полутон вверх. Следует следить за звучанием детского голоса - если дети поют форсированным, крикливым звуком, значит, эта зона не доступна для овладения ею ребёнком, следует избегать такого пения.

6. Развитие чувства метроритма.

Такая работа осуществляется с помощью специальных технических упражнений (см. литературу) или приёмов по преодолению ритмических трудностей в песенном репертуаре. Каждое произведение должно быть исследовано педагогом на предмет выявления трудностей. Соответственно составляется план по преодолению таких трудностей и подбираются специальные конкретные упражнения.

7. Выразительность и эмоциональность исполнения.

Любое исполнение песни - эмоциональное переживание. Педагогу следует дать детям прочувствовать содержание, определить характер исполнения, распределить кульминационные зоны.

Художественный образ, заложенный в песне, ставит перед учеником сложные исполнительские задачи, решаемые с помощью педагога. Большое значение имеет качество показа песни самим учителем.

8. Работа над чистой интонированием.

В целях правильного в интонационном отношении песенного материала следует заранее подобрать в процессе разучивания удобную тональность. Хорошей помощью является пение без сопровождения. Применяется упрощённый аккомпанемент с обязательным проигрыванием основной мелодической темы. Для создания условий наилучшего интонирования мелодии следует стимулировать тихое пение. Работа над трудно вокализуемыми местами выделяется в отдельные вокальные задачи и решается с помощью специальных тренировочных упражнений. Следует использовать пропевание мелодии в форме легато и стаккато.

9. Формирование чувства ансамбля.

В хоровом исполнении следует учить детей прислушиваться друг у другу, соотносить громкость пения с исполнением товарищей, приучать к слаженному артикулированию. Чувство ансамбля воспитывается путём решения задач одновременного начала и окончания пения. Исполняя произведение в хоре, дети должны научиться выравнивать свои голосовые тембры, уподоблять свой голос общему звучанию.

10. Формирование сценической культуры.

Педагог должен научить ребёнка пользоваться фонограммой. Пение под фонограмму - заключительный этап сложной и многогранной предварительной работы. Задача педагога - подбирать репертуар для детей согласно их певческим и возрастным возможностям. Также необходимо учить детей правильно вести себя на сцене. С помощью пантомимических упражнений развиваются артистические способности детей, в процессе занятий по вокалу вводится комплекс движений по ритмике.

Таким образом, развитие вокально-хоровых навыков сочетает вокально-техническую деятельность с работой по музыкальной выразительности и созданию сценического образа.

В работе с вокальным коллективом необходимо руководствоваться следующими принципами:

1. Развивать голос из примарных тонов, без торопливости расширять диапазон.
2. Главным методом считать устное объяснение, показ учителя.
3. Критерием оценки считать качество звука, свободу при пении, не количество, а качество выученного материала.
4. Всю певческую работу связывать с развитием музыкального слуха.
5. Повторять выученное на каждом занятии, что является фундаментом для последующей работы.
6. Применять индивидуальный опрос, наблюдать за развитием каждого ученика.

Режим занятий:

Общее количество часов в год – 68 часов

Принцип демократии. Добровольная ориентация на получение знаний конкретно выбранной деятельности; обсуждение выбора совместной деятельности в коллективе на предстоящий учебный год.

Принцип доступности. Обучение и воспитание строится с учетом возрастных и индивидуальных возможностей подростков, без интеллектуальных, физических и моральных перегрузок.

Принцип наглядности. В учебной деятельности используются разнообразные иллюстрации, видеокассеты, аудиокассеты, грамзаписи.

Принцип систематичности и последовательности. Систематичность и последовательность осуществляется как в проведении занятий, так в самостоятельной работе воспитанников. Этот принцип позволяет за меньшее время добиться больших результатов.

Программа «Театр, в котором играют дети» включает несколько основных разделов:

1. История театра. Театр как вид искусства.
2. Актерская грамота.
3. Художественное чтение.
4. Сценическое движение.
5. Работа над пьесой.

Занятия театрального кружка состоят из теоретической и практической частей. Теоретическая часть включает краткие сведения о развитии театрального искусства, цикл познавательных бесед о жизни и творчестве великих мастеров театра, беседы о красоте вокруг нас, профессиональной ориентации школьников. Практическая часть работы направлена на получение навыков актерского мастерства.

Этапы обучения.

Реализация программы осуществляется на трех уровнях образовательного процесса.

1-й год обучения - начальная ступень «Первые шаги» - основная цель этой ступени – выявление и развитие общих исполнительских способностей детей, формирование интереса к актерскому творчеству. В течение первого года воспитанники получают первоначальные знания и умения в области театрального искусства, открывают для себя поведение (действие) как основной материал актерского мастерства, закладывается фундамент для углубленного

представления о театре как виде искусства. Основной формой работы на первом этапе являются театральные игры и упражнения- импровизации.

2-й год обучения – расширенная ступень «Тропинками творчества» – основная цель – углубленное изучение и овладение актерским мастерством с ориентацией на исполнительскую деятельность. В течение второго года обучения происходит закрепление и расширение знаний, полученных на первом этапе, продолжают совершенствоваться выразительность и яркость поведения в выступлении актера перед зрителем. Формы работы - тренинги, репетиции.

3-й год обучения - допрофессиональная ступень «Мастерство+Вдохновение» – цель ступени – закрепление и развитие стремления к творческой деятельности, полная самостоятельность в работе, педагог выступает в качестве помощника и консультанта. Третий год направлен на усвоение более сложного теоретического материала, ориентацию детей на исполнительскую работу и создания «характера» на сцене. Основной формой работы является постановка спектаклей и репетиции.

Построение программы по крупным блокам тем - «Актёрское мастерство», «Сценическая речь», «По страницам истории театра», «Сценическое движение», «Обучение танцу и искусству танцевальной импровизации» - даёт педагогу возможность вариативно выстраивать работу с детьми.

В работе по программе принципиально важным является ролевое существование воспитанника на занятиях: он бывает актёром, режиссёром, зрителем.

Главная цель программы – создать условия для воспитания нравственных качеств личности воспитанников, творческих умений и навыков средствами театрального искусства, организации их досуга путем вовлечения в театральную деятельность.

Задачи программы:

способствовать формированию:

- необходимых представлений о театральном искусстве;
- актерских способностей – умение взаимодействовать с партнером, создавать образ героя, работать над ролью;
- речевой культуры ребенка при помощи специальных заданий и упражнений на постановку дыхания, дикции, интонации;

- практических навыков пластической выразительности с учетом индивидуальных физических возможностей ребенка;

способствовать развитию:

- интереса к специальным знаниям по теории и истории театрального искусства;
- творческой активности через индивидуальное раскрытие способностей каждого ребёнка;
- эстетического восприятия, художественного вкуса, творческого воображения;

создать условия воспитания:

- воспитание эстетического вкуса, исполнительской культуры;
- творческой активности подростка, ценящей в себе и других такие качества, как доброжелательность, трудолюбие, уважение к творчеству других.
- духовно-нравственное и художественно-эстетическое воспитание средствами традиционной народной и мировой культуры.

Условия реализации программы.

Количество детей в группе – 10-15 человек. Рекомендуемый возраст детей от 11-16 лет. Выполнение программы рассчитано на 102 учебных часа (1-й год обучения)

Занятия в группах проводятся: 3 раза в неделю.

Уровень подготовки детей при приеме в группу следующий:

- дети должны иметь навык беглого чтения текста, основы выразительного чтения;
- должны представлять формы работы актера театра;
- должны знать основы быстрого запоминания, уметь оперировать памятью.

Уровень подготовленности определяется собеседованием и проведением ряда упражнений на выразительность чтения.

Исходя из особенностей учебно-тематического плана и специфики занятий, проводятся групповые занятия, количество детей в группе 5 человек.

Для полноценной реализации данной программы необходимы определенные условия работы: возможность использования на занятиях элементов театрального костюма, реквизита, декораций. Для спектакля необходимы: сценическая площадка, репетиционный зал, выносной свет, аппаратура для музыкального оформления; театральные костюмы, грим, парики.

Формы подведения итогов и контроля.

Для полноценной реализации данной программы используются разные виды контроля:

- текущий – осуществляется посредством наблюдения за деятельностью ребенка в процессе занятий;
- промежуточный – праздники, соревнования, занятия-зачеты, конкурсы проводимые в школе;
- итоговый – открытые занятия, спектакли, фестивали.

Мероприятия и праздники, проводимые в коллективе, являются промежуточными этапами контроля за развитием каждого ребенка, раскрытием его творческих и духовных устремлений.

Творческие задания, вытекающие из содержания занятия, дают возможность текущего контроля.

Открытые занятия по актерскому мастерству и сценической речи являются одной из форм итогового контроля.

Конечным результатом занятий за год, позволяющим контролировать развитие способностей каждого ребенка, является спектакль или театральное представление.

Прогнозируемый результат.

По завершении 1 года обучения воспитанники должны знать:

- особенности театра как вида искусства, иметь представление о видах и жанрах театрального искусства;
- народные истоки театрального искусства;
- художественное чтение как вид исполнительского искусства;
- об основах сценической «лепки» фразы (логика речи).

Должны уметь:

- активизировать свою фантазию;
- «превращаться», преображаться с помощью изменения своего поведения место, время, ситуацию;
- видеть возможность разного поведения в одних и тех же предлагаемых обстоятельствах;

- коллективно выполнять задания;
- культуру суждений о себе и о других;
- выполнять элементы разных по стилю танцевальных форм.

Содержание занятия-зачета: открытое занятие, включающее: упражнения на память физических действий и исполнение воспитанниками текста (короткого), демонстрирующего владение «лепкой» фразы.

По завершении 2 года обучения воспитанники должны знать:

- историю театра Древней Греции, особенность древнегреческого театра;
- о видах театрального искусства, о взаимосвязи театра с другими видами искусства;

Должны уметь:

- пользоваться словесными воздействиями, размещать тело в сценическом пространстве;
- сознательно управлять речеголосовым аппаратом;
- логично и естественно произнести сложную фразу, небольшой отрывок из заданного текста;
- взаимодействовать с партнером, создавать образ героя, работать над ролью.
- сочинять, подготавливать и выполнять этюды;
- анализировать работу свою и товарищей;
- выполнять основные элементы вальса.

Содержание занятия-зачета: спектакль или открытое занятие, включающее: упражнения на коллективную согласованность действий и исполнение воспитанниками работ из своего чтецкого репертуара.

По завершении 3 года обучения воспитанники должны знать:

- о конфликте в драматическом произведении;
- о характере и развитии характера героя в столкновении с другими действующими лицами;
- о средневековом театре и о трансформации средневекового театра в современных театрализованных празднествах.

Должны уметь:

- использовать и совершенствовать приобретенные умения при решении исполнительских задач;

- точно соблюдать текст при исполнении;
- культурно воспринимать реакцию зрителей;
- самостоятельно работать над ролью, вносить корректировку в исполнение своей роли от спектакля к спектаклю;

- выполнять основные элементы латиноамериканских танцев.

Контроль знаний и умений учащихся проводится в форме отчётного спектакля, тестирования, рефератов, творческих конкурсов, экзамена.

Учащиеся третьего года обучения участвуют в составлении этюдов, творческих заданий для учащихся 1–2 годов обучения, что также может рассматриваться как одна из форм проведения итогового контроля.

Учащиеся, прошедшие все этапы обучения по данной программе, должны получить общие сведения о театральном искусстве, теоретические знания и практические навыки:

- пользования театральными понятиями и терминами: «этюд», «действие», «событие», «конфликт», «образ», «пауза» и т.д.;
- использование полученных практических навыков при работе над внешним обликом героя – гримом, костюмом, причёской;
- использование необходимых актерских навыков: свободно взаимодействовать с партнером, действовать в предлагаемых обстоятельствах, импровизировать, сосредотачивать внимание, «включать» эмоциональную память, общаться со зрителем;
- владения необходимыми навыками пластической выразительности и сценической речи;
- активного проявления своих индивидуальных способностей в работе над общим делом – оформлении декораций, записей фонограмм.

А главное, стремиться к постоянному духовному совершенствованию, расширению своего культурного кругозора.

При анализе уровня усвоения программного материала воспитанниками педагог использует *карты достижений обучающихся*, где усвоение программного материала и развитие других качеств ребенка определяются по трем уровням:

- **максимальный** – программный материал усвоен обучающимся полностью, воспитанник имеет высокие достижения (победитель конкурсов в школе и районе);

• **средний** – усвоение программы в полном объеме, при наличии несущественных ошибок; участвует в смотрах конкурсах и др. на уровне школы, села;

• **минимальный** – усвоение программы в неполном объеме, допускает существенные ошибки в теоретических и практических заданиях; участвует в конкурсах на уровне коллектива.

Учебный план.

№	Раздел	1 год
1.	Вводное занятие.	1
2.	История театра. Театр как вид искусства.	20
3.	Актерская грамота.	20
4.	Художественное чтение	6
5.	Сценическое движение.	6
6.	Работа над пьесой	33
7.	Мероприятия и психологические практикумы	10
8.	Экскурсии	4

9.	Итоговое занятие	2
	ВСЕГО:	102

Учебно-тематический план (1-й год обучения).

№ п.п	Разделы программы и темы занятий	В том числе		Всего
		Теория	Практика	
1.	Вводное занятие.	Знакомство с планом работы.	Анкета «Ваши предложения по работе творческого объединения»	1
2.	История театра. Театр как вид искусства.	Эволюция театра. Современная драматургия. Литературное наследие.	Знакомство с произведениями великих драматургов мира. Упражнения, игры-импровизации, творческие задания.	20
3.	Актерская грамота.	Многообразие выразительных средств в театре. «Бессловесные элементы действия», «Логика действий» и т.д.	Упражнения на КСД; Тренинги на внимание. Упражнения на овладение и пользование словесными воздействиями этюды.	20
4.	Художественное чтение	«Роль чтения вслух в повышении общей читательской культуры». «Основы практической работы над голосом» и т.д	Упражнения на тренировку силы голоса, диапазона голоса	6
5.	Сценическое движение.	Пластическая выразительность актера.	Сценическая акробатика.	6

6.	Работа над пьесой	Анализ пьесы, чтение и обсуждение. Образы героев.	Выразительное чтение по ролям. Определение сквозного действия роли. Репетиции. Показ спектакля.	33
7.	Мероприятия и психологические практикумы.			10
8.	Экскурсии			4
9.	Итоговое занятие			2
	ИТОГО:			102

СОДЕРЖАНИЕ ПРОГРАММЫ

(1-й год обучения)

1. Вводное занятие «Разрешите представиться» - 1 час.

Теория: Цели и задачи обучения. Перспективы творческого роста. Знакомство с театром как видом искусства.

Практическая работа: Просмотр творческих работ, видеофильмов со спектаклями, мероприятиями выпускников.

Форма проведения занятия – презентация коллектива.

Приёмы и методы: игровой, наглядный, иллюстрированный.

Дидактический материал: видеофильмы, фотографии.

Форма подведения итогов: анкетирование, беседа.

2. История театра. Театр как вид искусства - 20 часов.

2.1. Первоначальные представления о театре как виде искусства.

Теория: Знакомство с особенностями современного театра как вида искусства. Место театра в жизни общества. Общее представление о видах и жанрах театрального искусства: драматический театр, музыкальный театр (опера, балет, оперетта, мюзикл), театр кукол, радио- и телетеатр.

Практическая работа: использование имеющегося художественного опыта учащихся; творческие игры; рисование кинофильма для закрепления представлений о театре как виде искусства. Просмотр театральных постановок драматического театра им. Щепкина г. Белгород. Игры «Театр в твоей жизни («Что такое театр?», «Театр в твоём доме. Театр на улице», «Школьный театр. Профессиональный театр для детей. Зачем люди ходят в театр?»). Упражнения-тренинги «Так и не так в театре (готовимся, приходим, смотрим)». Занятие-тренинг по культуре поведения «Как себя вести в театре».

Формы проведения занятий: групповые занятия по усвоению новых знаний.

Приёмы и методы: метод игрового содержания, наглядный, объяснительно-иллюстративный.

Дидактический материал: карточки с заданиями, фотографии, DVD, CD – диски с записями спектаклей.

Форма подведения итогов: блиц-опрос, самостоятельные импровизации.

2.2. Театр как одно из древнейших искусств.

Теория: Народные истоки театрального искусства («обряд инициации», славянский обряд «плювиальной» (дождевой магии) песни, пляски, посвящённые Яриле, игры, празднества). Скоморохи – первые профессиональные актеры на Руси, их популярность в народе. Преследование скоморохов со стороны государства и церкви.

Практическая работа: проигрывание игр, обрядов Ставропольского края, Казачьи игры, праздники «Масленица», «Сретенье», «Покрова», «Рождественские посиделки», «Сочельник и Коляда» и т.д. «Игры в скоморохов» - на придуманные или взятые из литературных источников сюжеты. Кукольный скомороший театр. О Петрушке.

Формы проведения занятий: игровые групповые занятия.

Приёмы и методы: метод игрового содержания, наглядный, объяснительно-иллюстративный

Дидактический материал: карточки с заданиями, фотографии, DVD, CD – диски с народными песнями, танцами.

Форма подведения итогов: игры-импровизации.

2.3. Развитие представления о видах театрального искусства: театр кукол.

Теория: Рождение театра кукол. Зарубежные братья Петрушки. Виды кукольного театра. Знакомство с современным кукольным театром. Его художественные возможности. Особенности выразительного языка театра кукол.

Практическая работа: просмотр с детьми кукольных спектаклей. Изготовление кукол-петрушек или других кукол.

Формы проведения занятий: практические занятия, творческая лаборатория.

Приёмы и методы: метод игрового содержания, наглядный, объяснительно-иллюстративный, метод импровизации.

Дидактический материал: карточки с заданиями, фотографии, DVD, CD – диски с кукольными спектаклями.

Форма подведения итогов: разыгрывание сценок на темы сказочных сюжетов.

2.4. Театр – искусство коллективное.

Теория: Знакомство с театральными профессиями. Спектакль – результат коллективного творчества. Кто есть кто в театре. Актер – «главное чудо театра».

Практическая работа: творческие задания на ознакомление с элементами театральных профессий: создание афиш, эскизов декораций и костюмов.

Формы проведения занятий: заочная экскурсия по театральным цехам.

Приёмы и методы: репродуктивный, объяснительно-иллюстративный

Дидактический материал: фотографии, DVD, CD – диски.

Форма подведения итогов: рефераты на тему: «Путешествие по театральной программке».

3. Актерская грамота - 20 часов.

3.1. Многообразие выразительных средств в театре.

Теория: Знакомство с драматургией, декорациями, костюмами, гримом, музыкальным и шумовым оформлением. Стержень театрального искусства – исполнительское искусство актера.

Практическая работа: тренинги на внимание: «Поймать хлопок», «Невидимая нить», «Много ниточек, или Большое зеркало».

Формы проведения занятий: беседы, игровые формы.

Приёмы и методы: метод полных нагрузок, метод игрового содержания, метод импровизации.

Дидактический материал: карточки с заданиями.

Форма подведения итогов: анализ практической деятельности.

3.2. Значение поведения в актерском искусстве.

Теория: возможности актера «превращать», преображать с помощью изменения своего поведения место, время, ситуацию, партнеров.

Практическая работа: упражнения на коллективную согласованность действий (одновременно, друг за другом, вовремя); воспитывающие ситуации «Что будет, если я буду играть один..»; превращения заданного предмета с помощью действий во что-то другое (индивидуально, с помощниками).

Формы проведения занятий: беседы, игровые формы.

Приёмы и методы: метод полных нагрузок, метод игрового содержания, метод импровизации.

Дидактический материал: карточки с заданиями.

Форма подведения итогов: самостоятельная импровизация.

Практическая работа: Артикуляционная гимнастика: упражнения для губ «Улыбка-хоботок», «Часы», «Шторки»; упражнения для языка: «Уколы», «Змея», «Коктейль». Чтение отрывков или литературных анекдотов.

Формы проведения занятий: групповые, игровые.

Приёмы и методы: метод ступенчатого повышения нагрузок, метод игрового содержания, метод импровизации.

Дидактический материал: индивидуальные карточки с упражнениями по теме.

Форма подведения итогов: упражнения по дыханию, исполнение текста, демонстрирующего владение «лепкой» фразы.

Словесные воздействия.

Теория: Классификация словесных воздействий. Текст и подтекст литературного произведения. Возможность звучащим голосом рисовать ту или иную картину. Связь рисуемой картины с жанром литературного произведения.

Практическая работа: Упражнения на «распро-ультра-натуральное действие»: превращение заданного предмета с помощью действий во что-то другое (индивидуально, с помощником); упражнения для голоса: «Прыжок в воду», «Колокола», «Прыгун», «Аквалангист».

Формы проведения занятий: групповые, занятие-зачёт.

Приёмы и методы: метод ступенчатого повышения нагрузок, метод игрового содержания, метод импровизации.

Дидактический материал: индивидуальные карточки с упражнениями по теме.

Форма подведения итогов: исполнение каждым воспитанником работ из своего чтецкого репертуара.

5. Сценическое движение – 6 часов.

Основы акробатики.

Теория: Школы и методики движенческой подготовки актера. Развитие психофизического аппарата. Основы акробатики, работа с равновесием, работа с предметами. Техника безопасности.

Практическая работа: Разминка плечевого пояса: «Ветряная мельница», «Миксер», «Пружина», «Кошка лезет на забор». Тренинг: «Тележка», «Собачка», «Гусиный шаг», «Прыжок на месте». Элементы акробатики: кувырок вперед, кувырок назад, кенгуру, кузнечик. Сценические падения: падения вперед согнувшись, падение назад на спину.

Формы проведения занятий: групповые.

Приёмы и методы: метод ступенчатого повышения нагрузок, метод плотных нагрузок, метод взаимообучения.

3.3. Бессловесные и словесные действия.

Теория: Развитие требований к органичности поведения в условиях вымысла. Словесные действия. Психофизическая выразительность речи. Словесные воздействия как подтекст. Этюдное оправдание заданной цепочки словесных действий.

Практическая работа: Выполнение этюдов, упражнений - тренингов., упражнение: «Я сегодня – это ...», этюды на пословицы, крылатые выражения, поговорки, сюжетные стихи, картины – одиночные, парные, групповые, без слов и с минимальным использованием текста.

Формы проведения занятий: беседы, игровые формы, занятие-зачёт.

Приёмы и методы: метод полных нагрузок, метод игрового содержания, метод импровизации.

Дидактический материал: карточки с заданиями.

Форма подведения итогов: анализ работы своей и товарищей.

4. Художественное чтение – 6 часов.

Художественное чтение как вид исполнительского искусства.

Теория: Роль чтения вслух в повышении общей читательской культуры. Основы практической работы над голосом. Анатомия, физиология и гигиена речевого аппарата. Литературное произношение.

Практическая работа: отработка навыка правильного дыхания при чтении и сознательного управления речеголосовым аппаратом (диапазоном голоса, его силой и подвижностью). Упражнения на рождение звука: «Бамбук», «Корни», «Тряпичная кукла», «Резиновая кукла», «Фонарь», Антенна», «Разноцветный фонтан». Отработка навыка правильного дыхания при чтении и сознательного управления речевым аппаратом.

Формы проведения занятий: групповые.

Приёмы и методы: метод ступенчатого повышения нагрузок, метод игрового содержания, метод импровизации.

Дидактический материал: индивидуальные карточки с упражнениями по теме.

Форма подведения итогов: упражнения по дыханию, упражнения на развитие и управление речеголосовым аппаратом.

Логика речи.

Теория: Основы сценической «лепки» фразы (логика речи). Понятие о фразе. Естественное построение фразы. Фраза простая и сложная. Основа и пояснение фразы. Пояснения на басах и верхах.

Дидактический материал: маты или акробатические дорожки.

Форма подведения итогов: этюды.

5.2. Обучение танцу и искусству танцевальной импровизации.

Теория: Беседы: «В поисках собственного стиля», «Танец сегодня», «Об Айседоре Дункан». «Бальные» танцы: «Танец-шествие», «Мазурка», «Менуэт», «Вальс Дружбы», «Фигурный вальс».

Практическая работа: Универсальная разминка. Элементы разных по стилю танцевальных форм. Классический танец (батман тандю, батман жете, гран батман). Основные позиции рук, ног, постановка корпуса. Разучивание основных элементов народного танца: простой шаг, переменный шаг, шаг с притопом, веревочка, ковырялочка. «Бальные» танцы: «Танец-шествие», «Мазурка», «Менуэт». Разучивание их основных элементов.

Разучивание вальсового шага. Счет танцев «Вальс Дружбы», «Фигурный вальс». Позиции в паре. Основные элементы бального танца «Фигурный вальс»: «балансе с поворотом», «окошечко», «вальсовая дорожка», «правый поворот в паре».

Формы проведения занятий: групповые.

Приёмы и методы: метод ступенчатого повышения нагрузок, метод плотных нагрузок, метод взаимообучения.

Дидактический материал: маты или акробатические дорожки.

Форма подведения итогов: танцевальная композиция на заданную тему.

6. Работа над пьесой – 33 часа.

6.1. Пьеса – основа спектакля.

Теория: Особенности композиционного построения пьесы: ее экспозиция, завязка, кульминация и развязка. Время в пьесе. Персонажи - действующие лица спектакля.

Практическая работа: работа над выбранной пьесой, осмысление сюжета, выделение основных событий, являющихся поворотными моментами в развитии действия. Определение главной темы пьесы и идеи автора, раскрывающиеся через основной конфликт. Определение жанра спектакля. Чтение и обсуждение пьесы, ее темы, идеи. Общий разговор о замысле спектакля.

Формы проведения занятий: практические.

Приёмы и методы: метод ступенчатого повышения нагрузок, метод игрового содержания, метод импровизации.

Дидактический материал: индивидуальные карточки с упражнениями по теме.

Форма подведения итогов: анализ пьесы.

6.2. Текст-основа постановки.

Теория: Повествовательный и драматический текст. Речевая характеристика персонажа. Речевое и внеречевое поведение. Монолог и диалог.

Практическая работа: работа по карточкам «от прозы к драматическому диалогу», «Сфера диалога и сфера игры», «Кто это сказал?», «Создание речевых характеристик персонажей через анализ текста», выразительное чтение по ролям, расстановка ударения в тексте, упражнения на коллективную согласованность действий, отработка логического соединения текста и движения. Основная этюдно-постановочная работа по ролям.

Формы проведения занятий: практические.

Приёмы и методы: эвристический, проблемный.

Дидактический материал: индивидуальные карточки с упражнениями по теме.

Форма подведения итогов: составление таблицы «История про..., который...».

6.3. Театральный грим. Костюм.

Теория: Отражение сценического образа при помощи грима. Грим как один из способов достижения выразительности: обычный, эстрадный, характерный, абстрактный. Способы накладывания грима.

Практическая работа: Приемы накладывания грима. Создание эскизов грима для героев выбранной пьесы. Накладывание грима воспитанниками друг другу.

Формы проведения занятий: творческие лаборатории.

Приёмы и методы: эвристический, объяснительно-иллюстративный.

Дидактический материал: гримировальный набор, жирный крем, тональный крем, помада, гуммоз, пудра, различные кисти, ватные тампоны, бумажные салфетки, альбомы, краски, карандаши.

Форма подведения итогов: создание эскизов более сложного грима.

6.4. Театральный костюм.

Теория: Костюм – один из основных элементов, влияющих на представление об образе и характере. Костюм «конкретизированный» и «универсальный». Цвет, фактура.

Практическая работа: создание эскизов костюмов для выбранной пьесы.

Формы проведения занятий: творческие лаборатории.

Приёмы и методы: эвристический, объяснительно-иллюстративный.

Дидактический материал: иллюстрации из книг, фотографии, альбомы, краски, карандаши.

Форма подведения итогов: рефераты на тему: «Эпохи в зеркале моды».

6.5. Репетиционный период.

Практическая работа: Соединение сцен, эпизодов; репетиции в декорациях, с реквизитом и бутафорией, репетиции в костюмах, репетиции с музыкальным и световым оформлением, сводные репетиции, репетиции с объединением всех выразительных средств. Генеральная репетиция.

Формы проведения занятий: репетиции.

Приёмы и методы: метод импровизации, метод полных нагрузок.

Форма подведения итогов: премьеры (первый показ спектакля на зрителя). Обсуждение премьерного спектакля (участвуют все актёры, все службы).

7. Мероприятия и психологические практикумы-10 часов.

Теория: Знакомство с методикой проведения и организации досуговых мероприятий. Тематическое планирование, разработка сценариев.

Практическая работа. Участие в подготовке досуговых мероприятий внутри школы. Выявление ошибок. Оформление газеты «В мире театра».

Форма проведения занятия: вечера, праздники, конкурсы.

Приёмы и методы: эвристический, метод полных нагрузок.

Дидактический материал: сценарии.

Формы подведения итогов: совместное обсуждение и оценка сделанного.

8. Экскурсии – 4 часа.

Экскурсии.

9. Итоговое занятие – 2 часа.

Теория: викторина по разделам программы обучения за год.

Практическая работа: экзамен-выступление: упражнения на коллективную согласованность; превращение и оправдание предмета, позы, ситуации, мизансцены; этюды на оправдание заданных бессловесных элементов действий разными предлагаемыми обстоятельствами; упражнения по курсу «Художественное слово».

Форма проведения занятия: блиц-турнир, зачет.

Приёмы и методы: дизайн-анализ, создание ситуации достижения и успеха.

Дидактический материал: текст викторины.

Формы проведения итогов: экзамен, самоанализ деятельности.

Учебно-тематический план (2-й год обучения)

№ п.п	Разделы программы и темы занятий	В том числе		Всего
		Теория	Практика	
1.	Вводное занятие.	Знакомство с планом работы.	Анкета «Ваши предложения по работе кружка»	1
2.	История театра. Театр как вид искусства.	Страницы истории театра: театр Древней Греции. Развитие представлений о видах театрального искусства: музыкальный театр.	Закрепление представлений и зрительского опыта воспитанников. Практическая работа по составлению произведений различных видов искусства (воплощение одного сюжета художественными средствами разных искусств).	22
3.	Актерская грамота.	Значение и способы превращения своей логики действия в логику действий персонажа. Разные логики поведения одного и того же действующего лица в избранном отрывке.	Работа над одной ролью (одним отрывком) всех студийцев. Коллективные показы одного и того же отрывка в разных составах. Определение различий в характере действия.	22
4.	Художественное чтение	Чтение произведения вслух как последний этап освоения текста.	Упражнения на тренировку силы голоса, диапазона голоса	8
5.	Сценическое движение.	Пластическая выразительность актера.	Сценическая акробатика, универсальная разминка, Танцевальные композиции.	5
6.	Работа над пьесой	Анализ пьесы, чтение и обсуждение. Образы героев.	Выразительное чтение по ролям. Определение сквозного действия роли. Репетиции. Показ спектакля.	34
7.	Мероприятия и психологические практикумы.			6
8.	Экскурсии			2

9.	Итоговое занятие		2
	ИТОГО:		102

СОДЕРЖАНИЕ ПРОГРАММЫ

(2-й год обучения)

1. Вводное занятие – 1 час.

Цели и задачи обучения. Знакомство с курсом. Перспектива творческого роста на 2-ом году обучения.

Практическая работа: участие детей в мероприятии «День Знаний».

Форма проведения занятия – театрализованное представление.

Приёмы и методы: игровой, наглядный, иллюстрированный.

Дидактический материал: видеофильмы, фотографии.

Форма подведения итогов: анкетирование, беседа.

2. История театра. Театр как вид искусства - 22 часа.

2.1. Страницы истории театра: театр Древнего Востока.

Теория: Культура и искусство Древнего Востока. Мистерии - праздники в храмах Древнего Востока.

Практическая работа: Драматургический анализ мифа об Осирисе: завязка, кульминация, промежуточные события, главные герои-противники. Реконструкция мистерии «Песнь семи Хатхор».

Формы проведения занятий: групповые занятия по усвоению новых знаний.

Приёмы и методы: эвристический, метод импровизации.

Дидактический материал: карточки с раздаточным материалом, таблицы для драматургического анализа мифа.

Форма подведения итогов: разыгрывание мистерии.

2.2. Страницы истории театра: театр Древней Греции.

Теория: Общий подъем культуры и искусства в Древней Греции. Общественно-воспитательная роль театра. Особенности древнегреческого театра: сочетание музыки и пластики, слова – активное средство воздействия на зрителя. Костюм и маска – элементы обобщенной характеристики персонажей. Трагедия и комедия – основные жанры древнегреческой драматургии.

Практическая работа: Комментирование чтение отрывков из «Прометея прикованного» Эсхила. Чтение книги А.Говорова «Алкамен – театральный мальчик». Знакомство по иллюстрациям и фотографиям с устройством зрительного зала и оформлением сценической площадки древнегреческого театра. Заочная экскурсия по современному театральному зданию.

Формы проведения занятий: групповые занятия по усвоению новых знаний.

Приёмы и методы: метод игрового содержания, наглядный, объяснительно-иллюстративный.

Дидактический материал: карточки с заданиями, фотографии, DVD, CD – диски.

Форма подведения итогов: блиц-опрос, самостоятельные импровизации.

2.3. Развитие представлений о видах театрального искусства: музыкальный театр.

Теория: Опера, балет, оперетта, мюзикл. Общее и специфическое в каждом жанре. Работа композитора. Либретто. Значение сценографии. Хореография.

Практическая работа: Просмотр спектакля (телеспектакля) музыкального театра. Прослушивание отрывка из мюзикла «Юнона и Авось».

Формы проведения занятий: практические занятия, творческая лаборатория.

Приёмы и методы: метод игрового содержания, наглядный, объяснительно-иллюстративный, метод импровизации.

Дидактический материал: карточки с заданиями, фотографии, DVD, CD – диски с музыкальными спектаклями.

Форма подведения итогов: творческие работы на тему: «О чём рассказала музыка».

2.4. Театр в ряду других искусств. Общее и особенное.

Теория: Театр и литература. Театр и кино – «друзья и соперники». Изобразительное искусство и театр. Театр и музыка. Взаимосвязь театра с другими видами искусства.

Практическая работа: Просмотр театральных постановок драматического театра им.Щепкина г.Белгород. Закрепление представлений и зрительского опыта воспитанников в рассказах, сочинениях, рисунках. Практическая работа по составлению произведений различных видов искусства (воплощение одного сюжета художественными средствами разных искусств). Упражнения «Вихрь», «Выбор» (литературный этюд).

Формы проведения занятий: творческая лаборатория.

Приёмы и методы: репродуктивный, объяснительно-иллюстративный, поисковый

Дидактический материал: фотографии, DVD, CD – диски.

Форма подведения итогов: Творческие задания по сопоставлению литературного прозаического произведения, пьесы, спектакля, кинофильма, мультфильма, оперы, балета и т.д.

3. Актерская грамота - 22 часа.

3.1. Средства актёрского искусства.

Теория: Значение и способы превращения своей логики действия в логику действий персонажа. Разные логики поведения одного и того же действующего лица в избранном отрывке. Первоначальное представление о средствах актерского искусства, помогающих преодолеть статичность исполнения (или «купание в чувствах» по К.С. Станиславскому).

Практическая работа: Просмотр и прослушивание музыки и видеоклипов. Работа над одной ролью (одним отрывком) всех кружковцев.

Коллективные показы одного и того же отрывка в разных составах. Определение различий в характере действия или «Большое зеркало». Упражнения на коллективную согласованность действий (одновременно, друг за другом, вовремя). Воспитывающие ситуации «Что будет, если я буду играть один..». Превращения заданного предмета с помощью действий во что-то другое (индивидуально, с помощниками).

Формы проведения занятий: беседы, игровые формы.

Приёмы и методы: метод полных нагрузок, метод игрового содержания, метод импровизации.

Дидактический материал: карточки с заданиями.

Форма подведения итогов: анализ практической деятельности.

3.2. Актер и его роли.

Теория: Параллельная отделочная работа над несколькими ролями каждого воспитанника как средство активизации овладения техникой действий.

Практическая работа: упражнения на коллективную согласованность действий (одновременно, друг за другом, вовремя); воспитывающие ситуации «Что будет, если я буду играть один..»; превращения заданного предмета с помощью действий во что-то другое (индивидуально, с помощниками). Тренинги на внимание: «Поймать хлопок», «Невидимая нить», «Много ниточек, или Большое зеркало». Выполнение этюдов, упражнений- тренингов. Упражнение: «Я сегодня – это ...»

Формы проведения занятий: игровые, практические.

Приёмы и методы: метод полных нагрузок, метод игрового содержания, метод импровизации.

Дидактический материал: карточки с заданиями.

Форма подведения итогов: анализ работы своей и товарищей.

3.3. Бессловесные и словесные действия (повторение).

Теория: Этюдное оправдание заданной цепочки словесных действий. Зарождение представления о действенном характере замысла этюда (парного).

Практическая работа: Этюды на пословицы, крылатые выражения, поговорки, сюжетные стихи, картины – одиночные, парные, групповые, без слов и с минимальным использованием текста.

Формы проведения занятий: беседы, игровые формы, занятие-зачёт.

Приёмы и методы: метод полных нагрузок, метод игрового содержания, метод импровизации.

Дидактический материал: карточки с заданиями.

Форма подведения итогов: анализ работы своей и товарищей.

4.Художественное чтение – 8 часов.

4.1. Художественное чтение как вид исполнительского искусства.

Теория: Чтение произведения вслух как последний этап освоения текста. Словесные воздействия в живой речи и использование их в чтецкой работе.

Практическая работа: Отработка навыка правильного дыхания при чтении и сознательного управления речеголосовым аппаратом (диапазоном голоса, его силой и подвижностью». Упражнения на рождение звука: «Бамбук», «Корни», «Тряпичная кукла», «Резиновая кукла», «Фонарь», «Антенна», «Разноцветный фонтан». Основы сценической «лепки» фразы (логика речи). Понятие о фразе. Естественное построение фразы.

Формы проведения занятий: групповые.

Приёмы и методы: метод ступенчатого повышения нагрузок, метод игрового содержания, метод импровизации.

Дидактический материал: индивидуальные карточки с упражнениями по теме.

Форма подведения итогов: Исполнение текста, демонстрирующего владение «лепкой» фразы.

4.2. Разнообразие художественных приемов литературы.

Теория: Возможность звучащим голосом «рисовать» ту или иную картину. Связь рисуемой картины с жанром литературного произведения. Особенности исполнения лирики.

Практическая работа: самостоятельная подготовка произведения к исполнению (на материале русской прозы и поэзии).

Формы проведения занятий: групповые, игровые, занятие – зачёт.

Приёмы и методы: метод ступенчатого повышения нагрузок, метод игрового содержания, метод импровизации.

Дидактический материал: индивидуальные карточки с упражнениями по теме.

Форма подведения итогов: исполнение каждым воспитанником работ из своего чтецкого репертуара.

4.3. Словесные воздействия.

Теория: Их классификация. Текст и подтекст литературного произведения. Возможность звучащим голосом рисовать ту или иную картину. Связь рисуемой картины с жанром литературного произведения.

Практическая работа: Упражнения на «распро-ультра-натуральное действие»: превращение заданного предмета с помощью действий во что-то другое (индивидуально, с помощником). Работа над художественным произведением. Подготовка чтецкого репертуара. **Формы проведения занятий:** групповые, игровые, занятие – зачёт.

Приёмы и методы: метод ступенчатого повышения нагрузок, метод игрового содержания, метод импровизации.

Дидактический материал: индивидуальные карточки с упражнениями по теме.

Форма подведения итогов: исполнение каждым воспитанником работ из своего чтецкого репертуара.

5. Сценическое движение – 5 часов.

5.1. Основы акробатики.

Теория: Основы акробатики, работа с равновесием, работа с предметами. Техника безопасности.

Практическая работа: Продолжение работы над разминкой плечевого пояса: «Ветряная мельница», «Миксер», «Пружина», «Кошка лезет на забор». Тренинг «Тележка», «Собачка», «Гусиный шаг», «Прыжок на месте». Сценические падения: падения вперед согнувшись, падение назад на спину.

Формы проведения занятий: групповые.

Приёмы и методы: метод ступенчатого повышения нагрузок, метод плотных нагрузок, метод взаимообучения.

Дидактический материал: маты или акробатические дорожки.

Форма подведения итогов: этюды.

5.2. Обучение танцу и искусству танцевальной импровизации.

Теория: Контрастная музыка: быстрая, медленная, веселая, грустная. Сюжеты некоторых танцев. Особенности их движений. Элементы современного танца. Обучение танцу и искусству танцевальной импровизации.

Практическая работа: Учебно-тренировочная работа: универсальная разминка, тренировка суставно-мышечного аппарата, разучивание основных движений под музыку. Упражнения на вокально-двигательную координацию. Элементы разных по стилю танцевальных форм.

Позиции рук, позиции ног. Разучивание разминки плечевого пояса: «Ветряная мельница», «Миксер», «Пружина», «Кошка лезет на забор». Основные элементы бального танца «Венский вальс»: вальс – простая перемена (левый квадрат, правый квадрат), левый и правый поворот, фигура перемена направлений (правая и левая). Кружева. Волчок. Приблизительная схема танца на 8 тактов.

Формы проведения занятий: групповые.

Приёмы и методы: метод ступенчатого повышения нагрузок, метод плотных нагрузок, метод взаимообучения.

Дидактический материал: маты или акробатические дорожки.

Форма подведения итогов: Составление и разучивание танцевальной композиции с выученными элементами.

6. Работа над пьесой – 34 часа.

6.1. Пьеса – основа спектакля.

Теория: Особенности композиционного построения пьесы: ее экспозиция, завязка, кульминация и развязка. Время в пьесе. Персонажи - действующие лица спектакля.

Практическая работа: работа над выбранной пьесой, осмысление сюжета, выделение основных событий, являющихся поворотными моментами в развитии действия. Определение главной темы пьесы и идеи автора, раскрывающиеся через основной конфликт. Определение жанра спектакля. Чтение и обсуждение пьесы, ее темы, идеи. Общий разговор о замысле спектакля.

Формы проведения занятий: практические.

Приёмы и методы: метод ступенчатого повышения нагрузок, метод игрового содержания, метод импровизации.

Дидактический материал: индивидуальные карточки с упражнениями по теме.

Форма подведения итогов: анализ пьесы.

6.2. Текст-основа постановки.

Теория: Повествовательный и драматический текст. Речевая характеристика персонажа. Речевое и внеречевое поведение. Монолог и диалог.

Практическая работа: работа по карточкам «от прозы к драматическому диалогу», «Сфера диалога и сфера игры», «Кто это сказал?», «Создание речевых характеристик персонажей через анализ текста», выразительное чтение по ролям, расстановка ударения в тексте, упражнения на коллективную согласованность действий, отработка логического соединения текста и движения. Основная этюдно-постановочная работа по ролям.

Формы проведения занятий: практические.

Приёмы и методы: эвристический, проблемный.

Дидактический материал: индивидуальные карточки с упражнениями по теме.

Форма подведения итогов: составление таблицы «История про..., который...».

6.3. Театральный грим. Костюм.

Теория: Отражение сценического образа при помощи грима. Грим как один из способов достижения выразительности: обычный, эстрадный, характерный, абстрактный. Способы накладывания грима.

Практическая работа: Приемы накладывания грима. Создание эскизов грима для героев выбранной пьесы. Накладывание грима воспитанниками друг другу.

Формы проведения занятий: творческие лаборатории.

Приёмы и методы: эвристический, объяснительно-иллюстративный.

Дидактический материал: гримировальный набор, жирный крем, тональный крем, помада, гуммоз, пудра, различные кисти, ватные тампоны, бумажные салфетки, альбомы, краски, карандаши.

Форма подведения итогов: создание эскизов более сложного грима.

6.4. Театральный костюм.

Теория: Костюм – один из основных элементов, влияющих на представление об образе и характере. Костюм «конкретизированный» и «универсальный». Цвет, фактура.

Практическая работа: создание эскизов костюмов для выбранной пьесы.

Формы проведения занятий: творческие лаборатории.

Приёмы и методы: эвристический, объяснительно-иллюстративный.

Дидактический материал: иллюстрации из книг, фотографии, альбомы, краски, карандаши.

Форма подведения итогов: рефераты на тему: «Эпохи в зеркале моды».

6.5. Репетиционный период.

Практическая работа: Соединение сцен, эпизодов; репетиции в декорациях, с реквизитом и бутафорией, репетиции в костюмах, репетиции с музыкальным и световым оформлением, сводные репетиции, репетиции с объединением всех выразительных средств. Генеральная репетиция.

Формы проведения занятий: репетиции.

Приёмы и методы: метод импровизации, метод полных нагрузок.

Форма подведения итогов: премьеры (первый показ спектакля на зрителя). Обсуждение премьерного спектакля (участвуют все актёры, все службы).

7. Мероприятия и психологические практикумы - 6 часов.

Теория: Знакомство с методикой проведения и организации досуговых мероприятий. Тематическое планирование, разработка сценариев.

Практическая работа. Участие в подготовке досуговых мероприятий внутри школы. Выявление ошибок. Оформление газеты «В мире театра».

Форма проведения занятия: вечера, праздники, конкурсы.

Приёмы и методы: эвристический, метод полных нагрузок.

Дидактический материал: сценарии.

Формы подведения итогов: Совместное обсуждение и оценка сделанного.

8. Экскурсии – 2 часа.

Экскурсии в краеведческие музеи, в храмы города, в природу.

9. Итоговое занятие – 2 часа

Теория: Викторина по разделам программы обучения за год.

Практическая работа: упражнения на коллективную согласованность; этюды на оправдание заданных словесных действий; чтецкие работы по курсу «Художественное слово».

Форма проведения занятия: экзамен-выступление.

Приёмы и методы: создание ситуации достижения и успеха.

Дидактический материал: текст викторины.

Формы подведения итогов: экзамен, самоанализ деятельности.

Учебно-тематический план (3-й год обучения)

№ п.п	Разделы программы и темы занятий	В том числе		Всего
		Теория	Практика	
1.	Вводное занятие.	Цели и задачи обучения. Учебный план. Перспектива творческого роста.	Показ литературно-музыкальной композиции для воспитанников 1-го года.	1
2.	История театра. Театр как вид искусства.	Страницы истории театра: средневековый площадной театр. Школьные театры. Знакомство с жизнью и творчеством М. Щепкина, П. Мочалова и др.	Разыгрывание сценок, импровизации в духе средневековых театральных жанров. Заочная экскурсия по современным театрам. Подготовка воспитанниками рефератов.	22
3.	Актерская грамота.	Проявление индивидуальности человека в особенностях общения. Расширение сферы знаний о закономерностях действий. Знакомство с логикой межличностного общения.	Этюды на удерживание настойчивости. Упражнения на перевоплощение путем изменения логики взаимодействия с партнером. Упражнение «Я играю так, потому что ...»	22
4.	Художественное чтение	Многообразие индивидуальных форм выступления. Чтецкий номер в концерте. Разнообразие художественных приёмов литературы.	Отработка навыка правильного дыхания при чтении и сознательного управления речеголосовым аппаратом (диапазоном голоса, его силой и подвижностью). Создание композиций путём сокращения текста.	8
5.	Сценическое движение.	Основы акробатики, работа с равновесием, работа с предметами. ТБ. Обучение танцу и искусству танцевальной импровизации.	Сценическая акробатика, универсальная разминка, танцевальные композиции.	5
6.	Работа над пьесой	Повествовательный и драматический текст. Речевая характеристика персонажа. Анализ пьесы, чтение и обсуждение. Образы героев.	Выразительное чтение по ролям. Определение сквозного действия роли. Репетиции. Показ спектакля.	34
7.	Мероприятия и психологические практикумы.			6
8.	Экскурсии	Правила ТБ		2

9.	Итоговое занятие		Подведение итогов за прошедший год. Планы на будущий. Поход в лес. Песни у костра.	2
	ИТОГО:			102

СОДЕРЖАНИЕ ПРОГРАММЫ (3-й год обучения)

1. Вводное занятие – 1 час.

Теория: Цели и задачи обучения. Учебный план. Перспектива творческого роста.

Практика: Показ литературно-музыкальной композиции для воспитанников 1-го года обучения.

Форма проведения занятия: выставка, мини-конференция.

Приемы и методы: создание ситуации успеха, наглядный, словесный, игровой.

Дидактический материал: выставочные экспонаты, фото, иллюстрации.

Формы подведения итогов: анкетирование, беседа.

2. История театра. Театр как вид искусства - 22 часа

2.1. Страницы истории театра: средневековый площадной театр.

Теория: Актер средневекового театра, его религиозный смысл. Актер средневекового театра, синтетический характер искусства «профессиональных развлекателей». Символика и условность оформления средневекового спектакля. Связь театра со средневековой литературой и изобразительным искусством. Трансформации традиций средневекового театра в современных театрализованных празднествах (карнавалах, маскарадах, шествиях).

Практическая работа: Знакомство с искусством средневековой Европы по иллюстрациям и слайдам, по описаниям театральных представлений. Разыгрывание сценок, импровизации в духе средневековых театральных жанров. Подготовка этюдов «Средневековый театр». Просмотр видеофильмов с карнавалами, маскарадами.

Формы проведения занятий: групповые занятия по усвоению новых знаний.

Приемы и методы: эвристический, метод импровизации.

Дидактический материал: карточки с раздаточным материалом, литература по теме, видеофильмы.

Форма подведения итогов: разыгрывание мистерии.

2.2. Страницы истории театра: Театры, где играют дети.

Теория: Судьба школьного театра в России. Первый русский просветитель – Симеон Полоцкий. «Потешная палата», «Комедиальная хранина». Школьный театр Славяно-греко-латинской академии. Детское театральное движение 80-х гг. XX в. Современные школьные театры.

Практическая работа: Знакомство по иллюстрациям и фотографиям с устройством зрительного зала и оформлением сценической площадки русских театров. Заочная экскурсия по современным театрам.

Формы проведения занятий: групповые занятия по усвоению новых знаний.

Приёмы и методы: метод игрового содержания, наглядный, объяснительно-иллюстративный.

Дидактический материал: литература, фотографии, DVD, CD – диски.

Форма подведения итогов: блиц-опрос.

2.3. Гении русской сцены.

Теория: Знакомство с жизнью и творчеством М.Щепкина, П.Мочалова, В.Каратыгина.

Практическая работа: самостоятельная подготовка воспитанниками рефератов на тему.

Формы проведения занятий: устный журнал.

Приёмы и методы: поисковый, эвристический, метод взаимообучения, объяснительно-иллюстративный.

Дидактический материал: литература по теме, фотографии, DVD, CD – диски.

Форма подведения итогов: создание папки-накопителя «Гении русской сцены».

2.4. Великие русские драматурги.

Теория: Знакомство с жизнью и творчеством Н. Островского и других драматургов.

Практическая работа: самостоятельная подготовка воспитанниками рефератов на тему.

Формы проведения занятий: устный журнал.

Приёмы и методы: поисковый, эвристический, метод взаимообучения, объяснительно-иллюстративный.

Дидактический материал: литература по теме, фотографии, DVD, CD – диски.

Форма подведения итогов: создание папки-накопителя «Гении русской сцены».

3. Актерская грамота - 22 часа.

3.1. Средства актёрского искусства.

Теория: Проявление индивидуальности человека в особенностях общения. Расширение сферы знаний о закономерностях действий. Знакомство с логикой межличностного общения. Борьба в межличностном общении как условие сценической выразительности.

Практическая работа: Этюды на удерживание настойчивости. Упражнения на перевоплощение путем изменения логики взаимодействия с партнером. Упражнение «Я играю так, потому что ...». Просмотр и прослушивание музыки и видеоклипов. Работа над одной ролью (одним отрывком) всех студийцев. Упражнения на коллективную согласованность действий (одновременно, друг за другом, вовремя). Воспитывающие ситуации «Что будет, если я буду играть один..». Превращения заданного предмета с помощью действий во что-то другое (индивидуально, с помощниками).

Формы проведения занятий: беседы, игровые формы.

Приёмы и методы: метод полных нагрузок, метод игрового содержания, метод импровизации.

Дидактический материал: карточки с упражнениями и этюдами.

Форма подведения итогов: анализ практической деятельности.

3.2. Актер и его роли.

Теория: Проявление основных характерологических особенностей человека в особенностях логики построения взаимодействий с партнером (параметры общения). Значение постоянной работы над совершенствованием техники в творчестве актера.

Практическая работа: упражнения на коллективную согласованность действий (одновременно, друг за другом, вовремя); Этюды на выразительность подачи одного из параметров межличностного общения: соотношение сил, интересов, инициативности, претенциозности или поглощения делом., или Большое зеркало». Выполнение этюдов, упражнений-тренингов. Упражнение: «Я сегодня – это ...»

Формы проведения занятий: игровые, практические.

Приёмы и методы: метод полных нагрузок, метод игрового содержания, метод импровизации.

Дидактический материал: карточки с заданиями.

Форма подведения итогов: Анализ работы своей и товарищей.

3.3. Импровизация.

Теория: Роль импровизации, взаимосвязь импровизации с техническими навыками в репетиционной работе. Мизансцены спектакля. Импровизация и точность выполнения установленных мизансцен.

Практическая работа: Выполнение этюдов, упражнений- тренингов. Анализ работы своей и товарищей. Этюды на пословицы, крылатые выражения, поговорки, сюжетные стихи, картины – одиночные, парные, групповые, без слов и с минимальным использованием текста.

Формы проведения занятий: беседы, игровые формы, занятие-зачёт.

Приёмы и методы: метод полных нагрузок, метод игрового содержания, метод импровизации.

Дидактический материал: карточки с заданиями.

Форма подведения итогов: анализ работы своей и товарищей.

4.Художественное чтение – 8 часов.

4.1. Индивидуальные формы выступления.

Теория: Многообразие индивидуальных форм выступления. Чтецкий номер в концерте. Мелодекламация. Литературная композиция и монтаж. «Театр одного актера».

Практическая работа: Отработка навыка правильного дыхания при чтении и сознательного управления речеголосовым аппаратом (диапазоном голоса, его силой и подвижностью». Упражнения на рождение звука: «Бамбук», «Корни», «Тряпичная кукла», «Резиновая кукла», «Фонарь», «Антенна», «Разноцветный фонтан». Основы сценической «лепки» фразы (логика речи). Понятие о фразе. Естественное построение фразы.

Формы проведения занятий: групповые.

Приёмы и методы: метод ступенчатого повышения нагрузок, метод игрового содержания, метод импровизации.

Дидактический материал: индивидуальные карточки с упражнениями по теме.

Форма подведения итогов: Исполнение текста, демонстрирующего владение «лепкой» фразы.

4.2. Разнообразие художественных приемов литературы.

Теория: Многообразие групповых форм выступления. «Поэтический театр», «Синяя блуза», «Агитбригада», капустник.

Практическая работа: Создание композиции путем сокращения текста с сохранением основной темы, идеи, главных героев. Соединение различных по содержанию, форме, стилю, ритму фрагментов литературных произведений.

Формы проведения занятий: групповые, игровые, занятие – зачёт.

Приёмы и методы: метод ступенчатого повышения нагрузок, метод игрового содержания, метод импровизации.

Дидактический материал: индивидуальные карточки с упражнениями по теме.

Форма подведения итогов: капустник ко Дню театра.

5. Сценическое движение – 5 часов.

5.1. Основы акробатики.

Теория: Основы акробатики, работа с равновесием, работа с предметами. Техника безопасности.

Практическая работа: Продолжение работы над разминкой плечевого пояса. Сценические падения : падения вперед согнувшись, падение назад на спину.

Формы проведения занятий: групповые.

Приёмы и методы: метод ступенчатого повышения нагрузок, метод плотных нагрузок, метод взаимообучения.

Дидактический материал: маты или акробатические дорожки.

Форма подведения итогов: этюды.

5.2. Обучение танцу и искусству танцевальной импровизации.

Теория: Контрастная музыка: быстрая, медленная, веселая грустная. Сюжеты некоторых танцев. Особенности их движений. Элементы современного танца. Обучение танцу и искусству танцевальной импровизации.

Практическая работа: Универсальная разминка. Тренировка суставно-мышечного аппарата, разучивание основных движений под музыку. Упражнения на вокально-двигательную координацию. Элементы разных по стилю танцевальных форм. Позиции рук, позиции ног. Самба – основной шаг, шаг с продвижением, виск, бутафого, кортеджако. «Ча-ча-ча» - основной шаг, веер, раскрытие (или «Нью-Йорк»). Основы европейского бального танца «Медленный вальс». Танцевальные композиции.

Формы проведения занятий: групповые.

Приёмы и методы: метод ступенчатого повышения нагрузок, метод плотных нагрузок, метод взаимообучения.

Дидактический материал: маты или акробатические дорожки.

Форма подведения итогов: Составление и разучивание танцевальной композиции с выученными элементами.

6. Работа над пьесой – 34 часа.

6.1. Пьеса – основа спектакля.

Теория: Особенности композиционного построения пьесы: ее экспозиция, завязка, кульминация и развязка. Время в пьесе. Персонажи - действующие лица спектакля.

Практическая работа: работа над выбранной пьесой, осмысление сюжета, выделение основных событий, являющихся поворотными моментами в развитии действия. Определение главной темы пьесы и идеи автора, раскрывающиеся через основной конфликт. Определение жанра спектакля. Чтение и обсуждение пьесы, ее темы, идеи. Общий разговор о замысле спектакля.

Формы проведения занятий: практические.

Приёмы и методы: метод ступенчатого повышения нагрузок, метод игрового содержания, метод импровизации.

Дидактический материал: индивидуальные карточки с упражнениями по теме.

Форма подведения итогов: анализ пьесы.

6.2. Текст-основа постановки.

Теория: Повествовательный и драматический текст. Речевая характеристика персонажа. Речевое и внеречевое поведение. Монолог и диалог.

Практическая работа: работа по карточкам «от прозы к драматическому диалогу», «Сфера диалога и сфера игры», «Кто это сказал?», «Создание речевых характеристик персонажей через анализ текста», выразительное чтение по ролям, расстановка ударение в тексте, упражнения на коллективную согласованность действий, отработка логического соединения текста и движения. Основная этюдно-постановочная работа по ролям.

Формы проведения занятий: практические.

Приёмы и методы: эвристический, проблемный.

Дидактический материал: индивидуальные карточки с упражнениями по теме.

Форма подведения итогов: составление таблицы «История про..., который...».

6.3. Театральный грим. Костюм.

Теория: Отражение сценического образа при помощи грима. Грим как один из способов достижения выразительности: обычный, эстрадный, характерный, абстрактный. Способы накладывания грима.

Практическая работа: Приемы накладывания грима. Создание эскизов грима для героев выбранной пьесы. Накладывание грима воспитанниками друг другу.

Формы проведения занятий: творческие лаборатории.

Приёмы и методы: эвристический, объяснительно-иллюстративный.

Дидактический материал: гримировальный набор, жирный крем, тональный крем, помада, гуммоз, пудра, различные кисти, ватные тампоны, бумажные салфетки, альбомы, краски, карандаши.

Форма подведения итогов: создание эскизов более сложного грима.

6.4. Театральный костюм.

Теория: Костюм – один из основных элементов, влияющих на представление об образе и характере. Костюм «конкретизированный» и «универсальный». Цвет, фактура.

Практическая работа: создание эскизов костюмов для выбранной пьесы.

Формы проведения занятий: творческие лаборатории.

Приёмы и методы: эвристический, объяснительно-иллюстративный.

Дидактический материал: иллюстрации из книг, фотографии, альбомы, краски, карандаши.

Форма подведения итогов: рефераты на тему: «Эпохи в зеркале моды».

6.5. Репетиционный период.

Практическая работа: Соединение сцен, эпизодов; репетиции в декорациях, с реквизитом и бутафорией, репетиции в костюмах, репетиции с музыкальным и световым оформлением, сводные репетиции, репетиции с объединением всех выразительных средств. Генеральная репетиция.

Формы проведения занятий: репетиции.

Приёмы и методы: метод импровизации, метод полных нагрузок.

Форма подведения итогов: премьера (первый показ спектакля на зрителя). Обсуждение премьерного спектакля (участвуют все актёры, все службы).

7. Мероприятия и психологические практикумы – 6 часов.

Теория: Знакомство с методикой проведения и организации досуговых мероприятий. Тематическое планирование, разработка сценариев.

Практическая работа. Участие в подготовке досуговых мероприятий внутри школы. Выявление ошибок. Оформление газеты «В мире театра».

Форма проведения занятия: вечера, праздники, конкурсы.

Приёмы и методы: эвристический, метод полных нагрузок.

Дидактический материал : сценарии.

Формы подведения итогов: совместное обсуждение и оценка сделанного.

8. Экскурсии – 2 часа.

Экскурсии в краеведческие музеи, в храмы города, в природу.

9. Выпускной экзамен - 2 часа.

Итоговый результат выпускного экзамена выводится на основании трех оценок:

- за участие в спектаклях (качество и количество);
- за устный ответ и импровизированное выполнение этюда;
- за исполнение актерских работ и чтецкого репертуара на экзамене-концерте.

Методическое обеспечение программы кружка



«Театр, в котором играют дети».

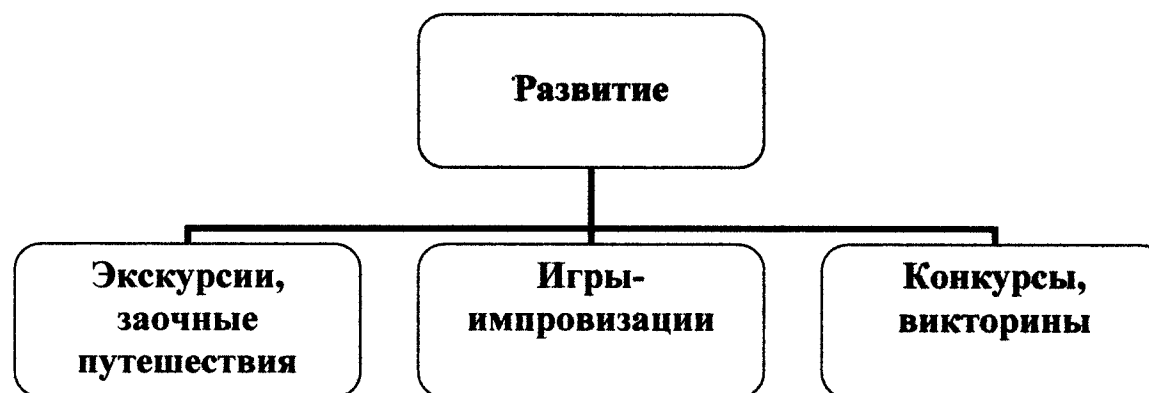
При реализации программы «Театр, в котором играют дети» используются как традиционные методы обучения, так и инновационные технологии: репродуктивный метод (педагог сам объясняет материал); объяснительно-иллюстративный метод (иллюстрации, демонстрации, в том числе показ видеофильмов); проблемный (педагог помогает в решении проблемы); поисковый (воспитанники сами решают проблему, а педагог делает вывод); эвристический (изложение педагога + творческий поиск обучаемых), методы развивающего обучения, метод взаимообучения, метод временных ограничений, метод полных нагрузок (превращает тренинг в цепь целесообразных, вытекающих одно из другого упражнений), метод ступенчатого повышения нагрузок (предполагает постепенное увеличение нагрузок по мере освоения технологии голосоведения и сценической речи), метод игрового содержания, метод импровизации.

Использование разнообразных форм обучения повышает продуктивность занятий, повышает интерес учащихся к учебному процессу.

В процессе обучения применяются такие формы занятий: групповые занятия, индивидуальные, теоретические, практические, игровые, семинары, творческие лаборатории, соревнования, конкурсы, устный журнал, экскурсии, занятие-путешествие, занятия зачёты, экзаменационные показы.

В зависимости от поставленной цели: обучающей, воспитывающей, развивающей используются различные формы работы на занятиях:





Для успешной реализации программы разработаны и применяются следующие дидактические материалы:

иллюстративный и демонстрационный материал:

- иллюстративный материал к теме «Путешествие по линии времени»;
- иллюстрации, репродукции к темам по истории театра;
- иллюстрации по темам «Сценический костюм», «Театральный грим», «Сценография».
- таблицы, схемы «Изготовление декораций»;

раздаточный материал:

- карточки с упражнениями по теме «Практическая работа над голосом»;
- карточки с заданиями к разделу «История театра»;
- вспомогательные таблицы;

материалы для проверки освоения программы:

- карточки с заданиями для занятий-зачётов, экзамена-выступления по разделам программы;
- творческие задания;
- тесты по разделу «История театра»;
- кроссворды, викторины и др.

В учебно-воспитательный процесс следует включать экскурсии в краеведческие музеи, вечера-встречи с деятелями театрального искусства, воспитательные мероприятия, психологические тренинги, посещение спектаклей профессионального и любительских театров, что позволит накопить и расширить зрительский опыт воспитанников, развить у них умение отличать настоящее искусство от «лживого», приходить к правильному нравственному суждению.

Рекомендуемый репертуар.

1. «О любви и в шутку и всерьез» из сборника Гуркова А.Н. «Школьный театр. Классные шоу-программы»/ серия «Здравствуй школа»
 2. «Вечная сказка» (по мотивам сказки Е.Шварца) из сборника Гуркова А.Н. «Школьный театр. Классные шоу-программы»/ серия «Здравствуй школа».
 3. «Сапфиры принцесс» из сборника Давыдовой М., Агаповой И. Праздник в школе. Третье издание, Москва «Айрис Пресс», 2004 г.-333 с.
 4. «Святочный калейдоскоп» из сборника Давыдовой М., Агаповой И. Праздник в школе. Третье издание, Москва «Айрис Пресс», 2004 г.-333 с.
 5. «Венок из мертвых цветов» из сборника Давыдовой М., Агаповой И. Праздник в школе. Третье издание, Москва «Айрис Пресс», 2004 г.-333 с.
 6. «Волшебник Изумрудного города» из сборника Гуркова А.Н. «Школьный театр. Классные шоу-программы»/ серия «Здравствуй школа»»
 7. «Кошкин Дом» из сборника Гуркова А.Н. «Школьный театр. Классные шоу-программы»/ серия «Здравствуй школа»»
 8. «Волшебные часы» из сборника Гуркова А.Н. «Школьный театр. Классные шоу-программы»/ серия «Здравствуй школа»»
- Литературно-музыкальная гостиная «Ах, этот бал краше не было бала» из сборника «Школьные вечера и мероприятия» (сборник сценариев)- Волгоград.Учитель,2004г.

БИБЛИОГРАФИЯ

1. Аджиева Е.М. 50 сценариев классных часов / Е.М.Аджиева, Л.А. Байкова, Л.К. Гребенкина, О.В. Еремкина, Н.А. Жокина, Н.В. Мартишина. – М.: Центр «Педагогический поиск», 2002. – 160 с.
2. Бабанский Ю. К. Педагогика / Ю.К. Бабанский - М., 1988. - 626 с.
3. Безымянная О. Школьный театр. Москва «Айрис Пресс» Рольф, 2001г.-270 с.
4. Возрастная и педагогическая психология: Учеб.пособие для студентов пед.ин-тов./Под ред.проф.А.В.Петровского. – М., Просвещение, 1973 г.
5. Воспитательный процесс: изучение эффективности. Методические рекомендации / Под ред. Е.Н. Степанова. – М.: ТЦ «Сфера», 2001. – 128 с.
6. Воронова Е.А. «Сценарии праздников, КВНов, викторин. Звонок первый – звонок последний. Ростов-на-Дону, «Феникс», 2004 г.-220 с.
7. Давыдова М., Агапова И. Праздник в школе. Третье издание, Москва «Айрис Пресс», 2004 г.-333 с.
8. Журнал «Театр круглый год», приложение к журналу «Читаем, учимся, играем» 2004, 2005 г.г.
9. Корниенко Н.А. Эмоционально-нравственные основы личности: Автореф.дис.на соиск.уч.ст.докт.психол.наук / Н.А. Корниенко – Новосибирск, 1992. – 55 с.
10. Кристи Г.В. Основы актерского мастерства, Советская Россия, 1970 г.
11. Любовь моя, театр (Программно-методические материалы) – М.: ГОУ ЦРСДОД, 2004. – 64 с. (Серия «Библиотечка для педагогов, родителей и детей»).
12. Методическое пособие. В помощь начинающим руководителям театральной студии, Белгород, 2003 г.
13. Немов Р.С. Психология: Учебн.для студ.высш.пед.учеб.заведений: В 3 кн.- 4е изд. / Р.С. Немов – М.: Гуманит.изд.центр ВЛАДОС, 2002.-Кн.»: Психология образования.- 608 с.
14. Особенности воспитания в условиях дополнительного образования. М.: ГОУ ЦРСДОД, 2004. – 64 с. (Серия «Библиотечка для педагогов, родителей и детей»).
15. Организация воспитательной работы в школе: для заместителей директоров по воспитанию, классных руководителей и воспитателей/Библиотека администрации школы. Образовательный центр «Педагогический поиск»/под ред. Гуткиной Л.Д., - М., 1996. – 79 с.

16. Панфилов А.Ю., Букатов В.М.. Программы. «Театр 1-11 классы». Министерство образования Российской Федерации, М.: «Просвещение», 1995 г.
17. Потанин Г.М., Косенко В.Г. Психолого-коррекционная работа с подростками: Учебное пособие. - Белгород: Изд-во Белгородского гос. пед. университета, 1995. -222 с.
18. Савкова З. Как сделать голос сценическим. Теория, методика и практика развития речевого голоса. М.: «Искусство», 1975 г. – 175 с.
19. Театр, где играют дети: Учеб.-метод.пособие для руководителей детских театральных коллективов/ Под ред. А.Б.Никитиной.–М.: Гуманит.изд.центр ВЛАДОС, 2001. – 288 с.: ил..
20. У. Шекспир «Собрание сочинений»
21. Школьный театр. Классные шоу-программы»/ серия «Здравствуй школа» - Ростов н/ Д:Феникс, 2005. – 320 с.
22. «Школьные вечера и мероприятия» (сборник сценариев)- Волгоград. Учитель , 2004 г.
23. Щуркова Н.Е. Классное руководство: Формирование жизненного опыта у учащихся. - М.: Педагогическое общество России, 2002. -160 с.
24. Чернышев А. С. Психологические основы диагностики и формирование личности коллектива школьников/ А.С. Чернышов – М., 1989.- 347 с.